

Schuhputzmaschinen *Shoe Shine Machines*



Heute
Maschinenfabrik

Historie

Die Gründung der Firma HEUTE war im Jahre 1905. 1945 wurde die erste Hotelschuhputzmaschine gebaut, die dann auch bald in Serienfertigung ging. Heute ist die Fertigungspalette sehr vielseitig; sie reicht von der praktischen Haushalt-Schuhputzmaschine bis zur exklusiven Hotel-Schuhputzmaschine. Sohlenreinigungsmaschinen und Großanlagen für die unterschiedlichsten Einsatzgebiete runden das Fertigungsprogramm seit einigen Jahrzehnten ab.

Die weltweite Expansion des über 100-jährigen Unternehmens basiert darauf, zu jeder Zeit hochwertigste Qualität sehr individuell und kundenbezogen gefertigt zu haben und zu fertigen.

HEUTE-Schuhputzmaschinen sind im In- und Ausland gleichermaßen bekannt und werden in alle Länder der Welt exportiert.

Unsere Fertigung ermöglicht es uns, fast alle Kundenwünsche zu erfüllen; wir freuen uns geradezu auf Ihre individuellen Gestaltungsvorschläge für Ihre Schuhputzmaschine!

History

The company HEUTE was founded in 1905. In 1945, the first hotel shoe shine machine was built and it went into series production soon after. Today, the production range is very broad ranging from a practical smaller shoe shine machine for domestic use up to exclusive models for hotels. In addition to that, HEUTE produces sole cleaning devices as well as large scale units for different industrial purposes for several decades now.

The family company with a tradition of more than 100 years is expanding throughout the world and set itself to produce highest quality machines individually and according to our customer's requirements.

HEUTE shoe shine machines are renowned in Germany and abroad and they are being exported worldwide.

Our in-house production enables us to meet almost any customer requirement and we look forward to realizing the design suggestion for your shoe shine machine.



Inhaberin
Owner
Erica Löwe



Geschäftsführer
General Manager
Christian Löwe



Verkauf Export
Sales Export
Susanne Molitor
sm@heute-gmbh.de



Verkauf Export
Sales Export
Ulrike Grönegress
ug@heute-gmbh.de



Verkauf Export
Sales Export
Philipp Naumann
pn@heute-gmbh.de



Verkauf Export
Sales Export
Alain Le Roux
alr@heute-gmbh.de



Verkauf Deutschland
Sales Germany
Regina Ramm
rr@heute-gmbh.de



Verkauf Deutschland
Sales Germany
Steffen Moersch
ms@heute-gmbh.de



Verkauf Deutschland
Sales Germany
Andrea Eckhardt
ae@heute-gmbh.de



Buchhaltung
Accounting
Claudia Jacobs
cj@heute-gmbh.de

Inhalt

Contents

Heute

Die Qualität steckt im Detail

4

Our quality in detail

Design

Ellipse

6

Ellipse

Quadro

8

Quadro

PoliSwing

10

PoliSwing

Cosmo

12

Cosmo

Cosmo plus

14

Cosmo plus

Elégance Couleur plus

16

Elégance Couleur plus

Elégance Couleur

18

Elégance Couleur

Elégance Nature plus

19

Elégance Nature plus

Elégance Nature

20

Elégance Nature

ProLine

Polifix 2 & Polifix 2 plus

22

Polifix 2 & Polifix 2 plus

Polifix 3

24

Polifix 3

Polifix 4

26

Polifix 4

Politec Solar & Politec Polar

27

Politec Solar & Politec Polar

BasicLine

Ronda 30

28

Ronda 30

Easy Comfort

29

Easy Comfort

Service

Individuelle Gestaltung,
Pflegemittel

30

*Individual Design,
Care products*

Weiterführende Informationen

31

Further information

HEUTE-Garantie, Kontakt

32

HEUTE-guarantee, contact

Die Qualität steckt im Detail.


„Wir wollten nie die Größten sein – sondern die Besten.“

Diesem Grundsatz von Herrn August Heute ist das Unternehmen von der Gründung an im Jahre 1905 über viele Generationen immer treu geblieben. „HEUTE“ begann mit der Herstellung von Schuhmachermaschinen. Im Jahre 1950 wurde die Fertigung auf Schuhputzmaschinen und artverwandte Produkte wie Reinigungsanlagen für Sohlen und Ähnliches umgestellt.

Und alles was wir machen, machen wir mit viel Liebe zum Produkt.

Das Design

Unsere Maschinen werden in Zusammenarbeit mit ausgewählten Designern entworfen. Somit ist eine optimale Zweckmäßigkeit und ein zeitloses Design garantiert. Unser Anspruch ist, dass unsere Produkte Ihnen lange Freude bereiten und Sie ihren Nutzwert genießen.



Die Gehäuse

Die Metallverarbeitung der Maschinengehäuse wird seit vielen Jahrzehnten mit der gleichen handwerklichen Kunst durchgeführt. Ob es um die Edelstahlverarbeitung geht oder um die Aluminiumgehäuse, die im Kokillengussverfahren hergestellt werden. Wir bürgen hiermit für lange Lebenszyklen Ihrer erworbenen Maschine – über Generationen hinweg.



Die Technik

Unsere langjährige Erfahrung, auch im Bereich von Anlagen für die Industrie, garantiert Ihnen eine hohe Funktionalität, verbunden mit einer hohen Lebensdauer. HEUTE Schuhputzmaschinen besitzen durchzugsstarke Motoren und schwere Gehäuse. Dies sorgt für Langlebigkeit und einen festen Stand der Geräte und damit für eine problemfreie Benutzung.



Our quality in detail.

“We never wanted to be the biggest but the best.”

This is the maxim of August Heute, and ever since its foundation in 1905, the company has remained true to this principle from generation to generation. “HEUTE” started as a producer of shoemaking machines. In 1950, production shifted towards shoe shining machines and similar products like cleaning devices for soles and skids.

Whatever we do, we do it with passion for our product.

Design

Our machines are being developed in cooperation with selected designers. Thus, a high degree of usefulness and a timeless design are guaranteed. Your lasting satisfaction and convenience with our product is what we strive for.

Case

The metal-processing of the machine cases is a traditional skill, which has been refined for many decades now – be it stainless steel processing or the cast-iron moulding of the aluminum cases. We vouch for long life cycles of our products – spanning generations.

Engineering

Many years of experience, particularly with industrial machines, guarantee perfect functionality combined with high durability. HEUTE machines have powerful motors and heavy cases. This leads to durability and a foothold for the machine while at the same time providing trouble-free usage.

Die Bürsten

Unsere Polierbürsten haben einen mit Wollgarnbündeln bestückten massiven Holzkern. Sie sind bestens zur Pflege von feinem Glattleder geeignet. Die Wollgarnmischung nimmt das Pflegemittel auf und führt es gleichmäßig auf den Schuh zurück. Unsere Vorreinigungsbürsten aus reinem Rosshaar sorgen für eine schonende Vorreinigung. Wir setzen bei unseren Qualitätsprodukten keine Kunstfasern wie Nylon ein, da dieses Material sehr schnell Beschädigungen am Oberleder erzeugt. Somit ist eine optimale und sichere Pflege Ihrer Schuhe gewährleistet.



Brushes

Our polishing brushes made from wool yarn have a wooden core and they provide perfect care for high gloss leather. The wool yarn mixture takes up the polish and spreads it evenly across the shoe. Our pre-cleaning horse-hair brushes will cleanse rough dirt from the shoes. Artificial material like nylon is not used for our brushes as it may damage the surface of the shoe too easily. Our brushes give a perfect and safe polish to the shoe.

Der Sensor

Der Einsatz eines kapazitiven Sensors ermöglicht den kontakt- und geräuschlosen Start der meisten HEUTE-Maschinen. Egal ob die Geräte mit der Schuhsohle oder mit dem Finger über den ergonomischen Sensorkopf aktiviert werden – der Starter erkennt seine Aufforderung.

Somit sind Störungen durch Verschmutzung ausgeschlossen.



Sensor

The use of a capacitive sensor with integrated timer allows for a non-contact and noiseless start of most HEUTE machines. The sensor recognizes the impulse and starts the machine no matter if you use your fingers or shoe soles with the ergonomic sensor head.

Errors due to dirt are a thing of the past with this type of sensor.

Der Politurspender

Über ein spezielles Ventil aus Hochleistungskunststoff mit großer Edelstahlkugel wird das Lederpflegemittel schonend auf den Schuh aufgetragen. Die Kugel hat im Ventil einen Anschlag, somit ist sichergestellt, dass das weiche Oberleder nur in Berührung mit der Kugel kommt und keine Beschädigungen durch Kanten entstehen können.



Polish dispenser

The shoe polish is applied gently through a special high performance plastic valve with large stainless steel ball.

A stop inside the valve prevents the shoes from being damaged by any rough edges while applying the polish.

Die Garantie

Durch unsere Ersatzteil-Nachkaufgarantie von 20 Jahren gewähren wir unseren Kunden die Sicherheit einer optimalen Betreuung, auch in ferner Zukunft. Unsere Erzeugnisse haben eine sehr hohe Lebenserwartung und es lohnt sich auch nach mehreren Jahrzehnten der Nachkauf eventuell nötiger Ersatzteile.



Guarantee

We guarantee a 20-year spare part provision to our customers and thus grant lasting support even in the distant future.

Due to the considerably long life cycles of our machines, it is well worth buying a spare part even after decades.



Ellipse, V2A mit Echt-Lederveredlung
Ellipse, stainless steel with real leather coating

Mit ihrer extravaganten und auffälligen Form avanciert das Modell **Ellipse** zu einem Highlight in Ihrem Empfangsbereich.

Zwei mögliche Ausführungen machen das Schuheputzen dabei zu einem Erlebnis. Gleich welche Variante Sie wählen, ob mit oder ohne Politurspender, das Ergebnis sind immer perfekt geputzte Schuhe.

Ob frei im Raum, über Eck oder flach an der Wand aufgestellt, die **Ellipse** mit ihrer klassischen Säulenform macht immer eine ausgezeichnete Figur. Insbesondere in weitläufigen Korridoren, großzügigen Empfangsbereichen oder einer stilvollen Lobby.



With its extravagant and eye-catching form the **Ellipse** turns into a design highlight in your entry area.

Two different versions of the Ellipse turn the shoe polishing into something extraordinary. The results of both machines, whether it has a polish dispenser or not, will be: quick, precise, satisfying and most of all shining – just like the high-quality brushed stainless steel surface of this design highlight presents itself.

Whether the model **Ellipse** will be placed next to a wall, in a corner or standing freely in the room, with its classic column design it always cuts a fine figure. Especially spacious corridors, wide entrance halls or stylish lobbies will be appropriate sites for a machine like this.

Ellipse

Gehäuse:

Edelstahl-gebürstet

Abmessungen:

44 cm x 127 cm
Durchmesser x Höhe

Gewicht:

47 kg netto,
50 kg brutto

Bürsten:

1 Vorreinigungsbürste,
2 Polierbürsten
Ø 22 cm x 8 cm
(Durchmesser x Breite)

Alternativ lieferbar:

Anstelle der 2. Polierbürste ein
0,75 Liter fassender Politurspender
mit Kugelventil für Lederpolitur

Stromanschluss/Motor:

230 Volt
(110 Volt als Option),
150 Watt,
700 U/min.

Starter:

Handsensord mit Timer

Case:

stainless steel brushed

Dimension:

44 cm x 127 cm
diameter x height

Weight:

47 kg net,
50 kg gross

Brushes:

1 pre-cleaning brush,
2 polishing brushes
Ø 22 cm x 8 cm
(diameter x width)

Deliverable alternatively:

a polish dispenser of 0.75 liter
content with a ball valve
for leather polish instead of
the 2nd polishing brush

Power supply/motor:

230 volt
(110 volt optionally),
150 watt,
700 rpm

Starter:

hand sensor with timer



V2A
stainless steel



V2A
mit Echt-Lederveredlung
stainless steel
with real leather coating



Sensor
Sensor



Ellipse mit hochwertiger Echt-Lederveredlung
Ellipse with high quality leather



Ellipse V2A mit 3 Bürsten
Ellipse stainless steel with 3 brushes

Quadro

Das Modell **Quadro** ist ebenfalls inspiriert von der klassischen Säulenform, zeigt sich jedoch als innovativer, eckiger Edelstahlkörper mit weich abgerundeten Kanten.

Ein formschönes Modell für Puristen mit Sinn für ästhetische Akzente.

Individualisten kommt die **Quadro** als 17" TFT-Variante entgegen.

Der eingelassene Flachbildschirm ermöglicht unzählige zusätzliche Gestaltungsmöglichkeiten mit Werbespots, Produktbotschaften oder abwechslungsreichem Bildmaterial.

In beiden Ausführungen lässt diese edle Schuhputzmaschine nicht nur Ihre Schuhe glänzen, sondern vor allem auch Ihre Räumlichkeiten.

Gehäuse:

Edelstahl-gebürstet

Abmessungen:

38 cm x 34 cm x 127 cm
Breite x Tiefe x Höhe

Gewicht:

47 kg netto, 50 kg brutto

Bürsten:

1 Vorreinigungsbürste, 2 Polierbürsten
Ø 22 cm x 8 cm (Durchmesser x Breite)

Alternativ lieferbar:

Anstelle der 2. Polierbürste ein 0,75 Liter fassender Politurspender mit Kugelventil für Lederpolitur

Stromanschluss/Motor:

230 Volt (110 Volt als Option),
150 Watt, 700 U/min.

Starter:

Handsensor mit Timer

*The model **Quadro** is also inspired by the classic column shape and represents itself as an innovative angular shaped stainless steel case with smoothly rounded corners.*

An elegant model for purists with a sense for the aesthetic.

*Our **Quadro** TFT with its built-in 17" display and multimedia player addresses the individualist, who wants to combine product placement with shoe-shine service.*

The integrated media player can be used for advertising video spots, product photos or audio files.

*Both **Quadro** versions will make your shoes as well as the location shine brightly.*

Case:

stainless steel brushed

Dimension:

38 cm x 34 cm x 127 cm
width x depth x height

Weight:

47 kg net, 50 kg gross

Brushes:

1 pre-cleaning brush, 2 polishing brushes
Ø 22 cm x 8 cm (diameter x width)

Deliverable alternatively:

a polish dispenser of 0.75 liter content with a ball valve for leather polish instead of the 2nd polishing brush

Power supply/motor:

230 volt (110 volt optionally),
150 watt, 700 rpm

Starter:

hand sensor with timer



Durchzugsstarker Motor
Strong motor



Quadro mit integriertem TFT-Display
Quadro with integrated TFT display



V2A, gebürstet
stainless steel,
brushed





Quadro, V2A, gebürstet
Quadro, stainless steel, brushed

PoliSwing


Gehäuse:

Edelstahl-gebürstet

Abmessungen:

 57 cm x 40 cm x 91 cm
 Breite x Tiefe x Höhe

Gewicht:

47 kg netto, 50 kg brutto

Bürsten:

 1 Vorreinigungsbürste,
 2 Polierbürsten
 Ø 22 cm x 8 cm
 (Durchmesser x Breite)

Politurspender:

0,75-Liter Behälter mit Kugelventil

Stromanschluss/Motor:

 230 Volt (110 Volt als Option),
 150 Watt, 700 U/min.

Starter:

Fußsensor mit Timer

Case:

stainless steel brushed

Dimension:

 57 cm x 40 cm x 91 cm
 width x depth x height

Weight:

47 kg net, 50 kg gross

Brushes:

 1 pre-cleaning brush,
 2 polishing brushes
 Ø 22 cm x 8 cm
 (diameter x width)

Polish Dispenser:

0.75 liter with ball valve

Power supply/motor:

 230 volt (110 volt optionally),
 150 watt, 700 rpm

Starter:

foot sensor with timer



V2A, gebürstet
 stainless steel,
 brushed



Das Modell **PoliSwing** trägt seinen Namen zu Recht.

Denn mit seiner kraftgespannten Silhouette und seinen dynamischen Führungslinien wird es zum Kultobjekt jeder Raumgestaltung.

Die markante Rückwand aus poliertem Lochblech lässt robustes Material und modernstes Design zu einem einzigartigen Blickfang verschmelzen. Zudem bietet sie dem Benutzer einen sicheren, ergonomischen Halt und Ihren Wänden Schutz vor Hand- und Fingerabdrücken.

Exzellente Edelstahl-Verarbeitung und handwerkliche Perfektion vereinen sich bei der **PoliSwing** zu einem Raumobjekt, das seinesgleichen sucht und auf großzügigen Raummeter besonders beeindruckt.


*Our model **PoliSwing** bears its name with good reason.*

Its curved silhouette and the dynamic lines will turn this machine into a cult object of any interior design.

The striking back made from polished perforated metal combines sturdy material with ultramodern design and creates a unique eye-catcher.

In addition to that this design provides a secure and ergonomic hold to its user and protects walls from being touched and stained with fingerprints.

Excellent stainless steel workmanship and high-performance finish melt together to a design object, which is unrivalled and particularly impressive in wide rooms.



Gelochter Hochglanz-Edelstahlbügel, im Griffbereich mattiert
 Perforated highly polished stainless steel, dulled contact area





Cosmo, bordeaux
Cosmo, claret

Die Modellreihe **Cosmo** überzeugt durch Stil, Funktionalität und Kompaktheit.

Dabei folgt sie persönlichen Einrichtungsstilen und -ideen, da sie in zahlreichen Standardfarben, als auch in allen RAL-Farben beschichtet und geliefert werden kann. So wird aus der formschönen Schuhputzmaschine ein individueller Begleiter, der sich perfekt in Ihre vorhandene Ausstattung integriert.

Der in Aluminium-Kokillenguss gefertigte Korpus zeigt sich zudem mit einer Wandstärke von max. 8 mm äußerst stabil und ermöglicht so die bequeme Benutzung der **Cosmo** via Fußsensor.

Das hohe Eigengewicht sorgt für eine optimale Standsicherheit.

Gründlicher, schneller und einfacher kann die Schuhreinigung nicht sein, vor allem in gehobenen Haushalten, die Wert auf Stil und überzeugende Funktionalität legen.

The **Cosmo** series has convincing style, functionality and compactness.

It adapts well to personal furnishing styles and ideas, because **Cosmo** is available in numerous standard colors and can be coated in any RAL color our customers ask for. Thus the elegant shoe shine machine becomes an individual companion, which integrates perfectly into your existing ambience.

The case made from max. 8 mm cast aluminium is very durable and due to its weight the machine can be easily operated by means of a foot sensor. A high dead weight guarantees stability.

Shoe shining can hardly be more thorough, faster and easier especially in sophisticated households with emphasis on style and satisfying functionality.

Cosmo

Gehäuse:

Aluminium-Kokillenguss

Abmessungen:

60 cm x 38 cm x 32 cm
Breite x Tiefe x Höhe

Gewicht:

12 kg netto,
14 kg brutto

Bürsten:

1 Vorreinigungsbürste
2 Polierbürsten,
Ø 13 x 7 cm
(Durchmesser x Breite)

Politurspender:

0,75-Liter Behälter mit
Kugelventil

Stromanschluss/Motor:

230 Volt (110 Volt als Option),
130 Watt, 1200 U/min.

Starter:

Fußsensor mit Timer

Case:

cast aluminium

Dimension:

60 cm x 38 cm x 32 cm
width x depth x height

Weight:

12 kg net,
14 kg gross

Brushes:

1 pre-cleaning brush,
2 polishing brushes,
Ø 13 x 7 cm
(diameter x width)

Polish dispenser:

0.75 liter
with ball valve

Power supply/motor:

230 volt (110 volt optionally),
130 watt, 1200 rpm

Starter:

foot sensor with timer



Schöne, geschwungene Formgebung, silberne Ausführung
Attractive, curved design in silver



blau
blue
(RAL 5013)



schwarz
black
(RAL 9005)



weiß
white
(RAL 9016)



graphit
graphite
(RAL 7022)



hellelfenbein
light ivory
(RAL 1015)



bordeaux
claret
(RAL 3004)



silber
silver
(RAL 9006)



jede RAL-Farbe
every RAL-Color

Cosmo plus

Bei der **Cosmo plus** handelt es sich um eine erweiterte Ausführung der Cosmo Baureihe.

Durch die zusätzliche Haltestange aus hochglanzpoliertem Edelstahl erscheint die **Cosmo plus** noch ästhetischer als das Basismodell.

Mit der Form ändert sich in diesem Fall auch die Funktion, denn in die Haltestange eingelassen ist ein Ergo-Kontakt-Griff, mit dem sich dieses kleine Schuhputzwunder bequem starten lässt. Zudem gewährleistet die Stange dem Benutzer einen sicheren Halt und verhindert Verschmutzungen der dahinter liegenden Wände.

Entsprechend erfreut sich die **Cosmo plus** ebenfalls einer hohen Beliebtheit in gehobenen Haushalten als auch in kleineren Hotels, Pensionen und Büros, die einen unaufdringlichen aber zuverlässigen Service bieten und einen form-schönen Blickfang setzen möchten.

The **Cosmo plus** is an enhanced version of the Cosmo series.

The additional bar made from highly polished stainless steel make the **Cosmo plus** look even more aesthetic than the smaller Cosmo version.

The modified design changes the function: an ergonomic contact button integrated in the bar starts the machine for as long as the user pushes it down. Moreover, the handle bar provides a secure hold while using the machine and prevents that nearby walls will get stained from users touching it while balancing on one foot.

The **Cosmo plus** enjoys great popularity in households with a raised standard of living, smaller hotels, boarding houses or offices looking for a decent but reliable shoe shine service with elegant design.



Bequeme Start-/Stoppautomatik
Comfortable start/stop button

Gehäuse:

Aluminium-Kokillenguss

Abmessungen:

60 cm x 42 cm x 95 cm
Breite x Tiefe x Höhe

Gewicht:

16 kg netto,
20 kg brutto

Bürsten:

1 Vorreinigungsbürste,
2 Polierbürsten
Ø 13 x 7 cm
(Durchmesser x Breite)

Pollturspender:

0,75-Liter Behälter mit
Kugelventil

Stromanschluss/Motor:

230 Volt (110 Volt als Option),
130 Watt, 1200 U/min.

Starter:

Taster auf der Haltestange

Case:

cast aluminium

Dimension:

60 cm x 42 cm x 95 cm
width x depth x height

Weight:

16 kg net,
20 kg gross

Brushes:

1 pre-cleaning brush,
2 polishing brushes
Ø 13 x 7 cm
(diameter x width)

Polish dispenser:

0.75 liter
with ball valve

Power supply/motor:

230 volt (110 volt optionally),
130 watt, 1200 rpm

Starter:

pushbutton on the bar



blau
blue
(RAL 5013)



schwarz
black
(RAL 9005)



weiß
white
(RAL 9016)



graphit
graphite
(RAL 7022)



hellelfenbein
light ivory
(RAL 1015)



bordeaux
claret
(RAL 3004)



silber
silver
(RAL 9006)



jede RAL-Farbe
every RAL-Color





Elégance Couleur plus

Mit der **Elégance Couleur plus** verändern sich die Dimensionen der Elégance Baureihe.

Denn dieses elegante Designmodell aus beschichtetem Stahl oder V2A gebürstet ist ideal für den Einsatz im Gastgewerbe und in Verwaltungen. Die Gründe dafür sind vielfältig – angefangen bei der attraktiven Bauhöhe über die elegant weiche und klare Formsprache bis hin zur leistungsstarken Ausstattung.

So oder so lässt die **Elégance Couleur plus** keine Wünsche offen, denn sie übernimmt das perfekte Finish – sowohl für die Schuhe als auch für Ihre Räumlichkeit.

*The dimension of the Elégance series changes a bit with the **Elégance Couleur plus**.*

This elegant shoe shine machine with its solid coated sheet steel or brushed stainless steel version makes a perfect partner for restaurants or administrations. The reasons are manifold: the machine has an attractive height, a smoothly curved design and efficient features.

*Either way the **Elégance Couleur plus** answers your claims as it provides the perfect finish – for your shoes as well as your ambience.*



V2A, gebürstet
stainless steel,
brushed

NEU!



schwarz
black
(RAL 9005)



graphit
graphite
(RAL 7022)



bordeaux
claret
(RAL 3004)



silber
silver
(RAL 9006)



jede RAL-Farbe
every RAL-Color



Elégance Couleur plus, bordeaux
Elégance Couleur plus, claret

Gehäuse:

Stahl, beschichtet (wahlweise in graphit, silber, schwarz, bordeaux und jeder RAL-Farbe) oder V2A, gebürstet

Abmessungen:

50 cm x 30 cm x 86 cm
Breite x Tiefe x Höhe

Gewicht:

28 kg netto,
30 kg brutto

Bürsten:

1 Vorreinigungsbürste,
2 Polierbürsten
Ø 13 cm x 7 cm
(Durchmesser x Breite)

Politurspender:

0,75-Liter Behälter mit Kugelventil

Stromanschluss/Motor:

230 Volt
(110 Volt als Option),
130 Watt,
1200 U/min.

Starter:

Fußsensor mit Timer

Case:

coated steel (available in: graphite, silver, black, claret or any RAL color) or stainless steel, brushed

Dimension:

50 cm x 30 cm x 86 cm
width x depth x height

Weight:

28 kg net,
30 kg gross

Brushes:

1 pre-cleaning brush,
2 polishing brushes
Ø 13 cm x 7 cm
(diameter x width)

Polish dispenser:

0.75 liter with ball valve

Power supply/motor:

230 volt
(110 volt optionally),
130 watt,
1200 rpm

Starter:

foot sensor with timer



Elégance Couleur

Gehäuse:

Stahl, beschichtet (wahlweise in graphit, silber, schwarz, bordeaux und jeder RAL-Farbe) oder V2A, gebürstet

Abmessungen:

50 cm x 30 cm x 36 cm
(Breite x Tiefe x Höhe)

Gewicht:

16 kg netto, 18 kg brutto

Bürsten:

1 Vorreinigungsbürste,
2 Polierbürsten
Ø 13 cm x 7 cm
(Durchmesser x Breite)

Politurspender:

0,75-Liter Behälter mit Kugelventil

Stromanschluss/Motor:

230 Volt (110 Volt als Option),
130 Watt, 1200 U/min.

Starter:

Fußsensor mit Timer

Case:

coated steel (available in: graphite, silver, black, claret or any RAL color) or stainless steel, brushed

Dimension:

50 cm x 30 cm x 36 cm
(width x depth x height)

Weight:

16 kg net, 18 kg gross

Brushes:

1 pre-cleaning brush,
2 polishing brushes
Ø 13 cm x 7 cm
(diameter x width)

Polish dispenser:

0.75 liter with ball valve

Power supply/motor:

230 volt (110 volt optionally),
130 watt, 1200 rpm

Starter:

foot sensor with timer



V2A, gebürstet
stainless steel,
brushed



schwarz (RAL 9005)
black (RAL 9005)



graphit (RAL 7022)
graphite (RAL 7022)



bordeaux (RAL 9006)
claret (RAL 9006)



silber (RAL 9006)
silver (RAL 9006)



jede RAL-Farbe
every RAL-Color

Elégance Couleur, bordeaux
Elégance Couleur, claret

Flach, elegant, leistungsstark und anpassungsfähig – das sind die überzeugenden Argumente der **Elégance Couleur**.

Das formvollendet kompakte Design lässt sich entsprechend mühelos und unaufdringlich in jedes Ambiente integrieren und findet auch auf noch so geringstem Raum seinen vorgesehenen Platz.

Ein idealer Schuhputz-Butler also für Haushalte, kleine Büros, Pensionen und Hotels, deren Eingangsbereiche eine platzsparende Lösung brauchen.

Für die zusätzliche individuelle Anpassung an Ihren Einrichtungsstil stehen Ihnen verschiedene Standardfarben als auch die gesamte RAL-Palette zur Verfügung, in der wir die **Elégance Couleur** gerne für Sie beschichten. Optional auch als V2A-Variante lieferbar.

*Compact, powerful and adaptable – these are the persuasive arguments of the **Elégance Couleur**.*

The classy and solid design can be integrated with ease into any environment and due to its size the machine will not need much space.

*Thus, the **Elégance Couleur** is the ideal “shoe shine butler” for private homes, smaller offices, boarding houses and hotels the entrance areas of which require a compact solution.*

*Individual customization can be achieved by different standard colors as well as any desired RAL color, which the **Elégance Couleur** can be coated with. Brushed stainless steel version also available.*



Elégance Couleur, V2A gebürstet
Elégance Couleur, stainless steel brushed

Elégance Nature plus

Gehäuse:

Echtholz (wahlweise in Walnuss dunkel, Mahagoni, Kirsche, Natur oder jedem speziellen Holzton nach Kundenwunsch)

Abmessungen:

50 cm x 30 cm x 86 cm
(Breite x Tiefe x Höhe)

Gewicht:

20 kg netto, 23 kg brutto

Bürsten:

1 Vorreinigungsbürste,
2 Polierbürsten
Ø 13 cm x 7 cm
(Durchmesser x Breite)

Politurspender:

0,75-Liter Behälter mit Kugelventil

Stromanschluss/Motor:

230 Volt (110 Volt als Option),
130 Watt, 1200 U/min.

Starter:

Fußsensor mit Timer

Case:

natural wood (available in dark walnut, mahogany, cherry, natural wood or stained in any finish wished for by our customers)

Dimension:

50 cm x 30 cm x 86 cm
(width x depth x height)

Weight:

20 kg net, 23 kg gross

Brushes:

1 pre-cleaning brush,
2 polishing brushes
Ø 13 cm x 7 cm
(diameter x width)

Polish dispenser:

0.75 liter with ball valve

Power supply/motor:

230 volt (110 volt optionally),
130 watt, 1200 rpm

Starter:

foot sensor with timer



Mahagoni
mahogany



Kirsche
cherry



Walnuss dunkel
dark walnut



Natur
natural



nach Wahl gebeizt
customizable finish



Elégance Nature plus, Mahagoni
Elégance Nature plus, mahogany

Die Modelle Elégance Nature greifen das Design der Elégance Couleur in anderer Materialausführung auf.

Anstelle von Stahl kommen für das Gehäuse der **Elégance Nature plus** ausschließlich Hölzer zum Einsatz, in deren Oberfläche sich ihr hochwertiger Charakter widerspiegelt.

Das warme Holz trifft auf ein puristisches Design und eine klare, zeitlose Formgebung. Als lebendiger Akzent in einem eher modernen Ambiente oder als integrierter Bestandteil einer klassisch edlen Umgebung.

Somit schmeichelt die **Elégance Nature plus** sowohl dem Service großzügiger Restaurants und Bars, weitläufiger Hotels oder moderner Verwaltungen.

The Elégance Nature models have the same design as our Elégance Couleur series but are made from different material.

Instead of sheet steel the case is made from real wood, the surface of which reflects its high quality character.

Warm wood meets a puristic design with a distinct, timeless shape - a vivid emphasis in a rather modern ambience or an integrated part of a classic precious environment.

The **Elégance Nature plus** brings a new level of quality to restaurants, bars, spacious hotel lobbies or modern administration offices.



Elégance Nature plus, natur
Elégance Nature plus, natural

Elégance Nature

Das Modell **Elégance Nature** wiederum ist die kompakte Abwandlung der Elégance Nature plus.

Ihr elegantes und hochwertiges Holzchassis harmonisiert besonders mit einer klassisch geprägten Einrichtung und komplettiert diese in perfekter Form und Ausführung. Die warm schimmernden Holzöne lassen die Leistungsstärke, die sich hinter ihnen verbergen, kaum vermuten. Doch ebenso wie die Elégance Couleur ist auch die **Elégance Nature** ein Schuhputzwunder auf kleinstem Raum mit einem durchzugsstarken und laufruhigen Motor.

Elegant in ihrer Form und zurückhaltend in ihren Ausmaßen wird dieses Modell zur optimalen Ergänzung für Haushalte, kleinere Pensionen, Hotels und Büros, die das edle Holzdesign für ihr Ambiente bevorzugen.

Eine neue Variante ist der Echtleder-Überzug im Deckelbereich mit schwarzem Holz an den Flanken.

***Elégance Nature** is the compact version of the Elégance Nature plus.*

*Its elegant and high-class wooden case harmonizes extremely well with ambience of classic style and contributes and completes the interior. The warm wooden exterior of the machine almost conceals the power that hides underneath. Just like the Elégance Couleur the **Elégance Nature** is a perfect shoe shine machine which requires very little space and still has a powerful and strong motor. With its stylish form and modest dimension this model becomes an ideal equipment in private households, smaller boarding houses, hotels and offices, which have a wooden ambience.*

*A new variant is our **Elégance Nature** model in black with real leather coating on the top.*



Elégance Nature, Walnuss dunkel
Elégance Nature, dark walnut



Schwarz mit Echt-Lederveredlung
Black with real leather



Walnuss dunkel
dark walnut



Mahagoni
mahogany



Kirsche
cherry



Natur
natural



nach Wahl gebeizt
customizable finish



schwarz mit
Echt-Lederveredlung
*black with real
leather coating*



Elégance Nature, schwarz mit Echt-Lederveredlung
 Elégance Nature, black with real leather coating

Gehäuse:

Echtholz (wahlweise in Walnuss dunkel, Mahagoni, Kirsche, Natur oder jedem speziellen Holzton nach Kundenwunsch) oder mit Echt-Lederveredlung

Abmessungen:

50 cm x 30 cm x 36 cm
 Breite x Tiefe x Höhe

Gewicht:

16 kg netto,
 18 kg brutto

Bürsten:

1 Vorreinigungsbürste,
 2 Polierbürsten
 Ø 13 cm x 7 cm
 (Durchmesser x Breite)

Politurspender:

0,75-Liter Behälter mit Kugelventil

Stromanschluss/Motor:

230 Volt (110 Volt als Option),
 130 Watt, 1200 U/min.

Starter:

Fußsensor mit Timer

Case:

natural wood (available in dark walnut, mahogany, cherry, natural wood or stained in any finish wished for by our customers) or with real leather coating

Dimension:

50 cm x 30 cm x 36 cm
 width x depth x height

Weight:

16 kg net,
 18 kg gross

Brushes:

1 pre-cleaning brush,
 2 polishing brushes
 Ø 13 cm x 7 cm
 (diameter x width)

Polish dispenser:

0.75 liter with ball valve

Power supply/motor:

230 volt, (110 volt optionally),
 130 watt, 1200 rpm

Starter:

foot sensor with timer

Polifix 2 & Polifix 2 plus

Mit der **Polifix 2** und der **Polifix 2 plus** erhalten Sie eine schwere Bodenmaschine, die vor allem als Etagenmodell in großen Hotels, weitläufigen Einkaufszentren und großzügigen Verwaltungen sehr beliebt ist.

Die drei rotierenden Bürsten mit einem beeindruckenden Durchmesser von jeweils 22 cm x 8 cm sind genau wie das Stahlgehäuse extrem robust und für den Dauereinsatz ausgelegt. Der ergonomische Edelstahlbügel der **Polifix 2 plus** bietet dem Benutzer einen sicheren Halt. Auch die Reinigung wird durch die herausnehmbare Gummimattenmatte mit Sohlenabstreifern bei diesen schweren Bodenmaschinen zu einem Kinderspiel.

Ein bereicherndes Design-Highlight ganz gleich in welcher Farbvariante – ob dezent zurückhaltend oder als elegante Chromvariante, deren Gehäuse Ihr Ambiente immer perfekt widerspiegelt.

The **Polifix 2** and the **Polifix 2 plus** versions are heavy and solid machines, which are very popular as models for hotel floors, spacious shopping centres or capacious administrations.

The three brushes have an impressive diameter of 22 cm x 8 cm in width and are extremely durable – together with the solid steel machine a long-term usage is guaranteed. The ergonomic stainless steel handle bar of the model **Polifix 2 plus** provides a secure hold for the user. The honeycombed rubber mat can be removed for easy cleaning of the machine's ground thus turning both versions into a "shoe shine butler", which is ready-for-use at any time.

The machines will be an enriching design highlight no matter which surface will be chosen: be it the lacquered version which is more quiet and down-to-earth or the stylish chrome variant, the case of which always reflects your ambience in a perfect way.

Gehäuse:

achat-grau, graphit, V2A gebürstet, V2A hochglanzpoliert oder gold

Abmessungen Polifix 2:

56 cm x 31 cm x 94 cm
Breite x Tiefe x Höhe

Abmessungen Polifix 2 plus:

59 cm x 32 cm x 102 cm
Breite x Tiefe x Höhe

Gewicht:

25 kg netto, 27 kg brutto

Bürsten:

1 Vorreinigungsbürste,
2 Polierbürsten
Ø 22 cm x 8 cm
(Durchmesser x Breite)

Politurspender:

0,75-Liter Behälter mit Kugelventil

Stromanschluss/Motor:

230 Volt
(110 Volt als Option),
150 Watt, 700 U/min.

Starter Polifix 2:

Taster auf der Haltestange

Starter Polifix 2 plus:

Fußsensor mit Timer

Case:

agate-grey, graphite, stainless steel brushed, chrome or gold

Dimension Polifix 2:

56 cm x 31 cm x 94 cm
width x depth x height

Dimension Polifix 2 plus:

59 cm x 32 cm x 102 cm
width x depth x height

Weight:

25 kg net, 27 kg gross

Brushes:

1 pre-cleaning brush,
2 polishing brushes
Ø 22 cm x 8 cm
(diameter x width)

Polish dispenser:

0.75 liter with ball valve

Power supply/motor:

230 volt
(110 volt optionally),
150 watt, 700 rpm

Starter Polifix 2:

pushbutton on the bar

Starter Polifix 2 plus:

foot sensor with timer



Polifix 2, Chrom
Polifix 2, chrome



Chrom
chrome



V2A, gebürstet
stainless steel
brushed



graphit
graphite
(RAL 7022)



achat-grau
agate-grey
(RAL 7038)



gold (24 Karat)
gold (24 carat)





Polifix 3

An Vielseitigkeit kaum zu überbieten ist die **Polifix 3**.

Der Klassiker im weltweiten Einsatz für den Hotel- und Verwaltungsbereich. Bekannt für ihren überzeugenden Komfort, ihre qualitativ hochwertige Verarbeitung sowie ihre brillante und schonende Schuhpflege.

Doch insbesondere legt die **Polifix 3** Wert auf ein persönliches und individuelles Design, mit dem sie jeden Raum akzentuieren und beleben kann. So bietet das schlanke Modell eine Vielzahl an Gestaltungsmöglichkeiten.

Insbesondere die verschließbare Tür ermöglicht eine farbliche Abstimmung mit Bodenbelag, Wandfarbe und Mobiliar.



Polifix 3 Color
Polifix 3 Color

The versatility of the **Polifix 3** is unmatched.

This machine is our top-seller – in use in hotels and administration offices worldwide.

Known for its satisfying convenience, high-quality workmanship and its brilliantly gentle shoe polishing.

With the **Polifix 3** we put special emphasis on personal and individual design options in order to make the machine fit best into any place you want. This model offers a large number of possible configurations.

Especially the lockable door on the front, which is available in many different colors, makes the **Polifix 3** adaptable to floors, walls or furnishings.



V2A, geprägt
stainless steel
embossed



V2A, gebürstet
stainless steel
brushed



V2A, geprägt,
Steel Design
stainless steel
embossed,
Steel Design

NEU!



Eiche hell
oak bright



Palisander
jacaranda



achat-grau
agate-grey
(RAL 7038)



graphit
graphite
(RAL 7022)



jede RAL-Farbe
every RAL-Color

Polifix 3 Steel

Gehäuse:
pulverbeschichteter
Stahl, schwarz-matt

Türausführungen:
V2A geprägt
oder gebürstet

Polifix 3 Decor

Gehäuse:
pulverbeschichteter
Stahl, schwarz-matt

Türausführungen:
Palisander oder
Eiche hell Dekor

Polifix 3 Standard

**Gehäusefarbe und
Türausführung:**
pulverbeschichteter
Stahl, achat-grau,
graphit

Polifix 3 Color

Gehäuse:
pulverbeschichteter
Stahl, schwarz-matt

Türausführungen:
jede RAL-Farbe

Abmessungen:

56 cm x 31 cm x 85 cm
Breite x Tiefe x Höhe

Gewicht:

33 kg netto,
36 kg brutto

Bürsten:

1 Vorreinigungsbürste,
2 Polierbürsten
Ø 22 cm x 8 cm
(Durchmesser x Breite)

Politurspender:

0,75-Liter Behälter mit
Kugelventil

Stromanschluss/Motor:

230 Volt
(110 Volt als Option),
150 Watt, 700 U/min.

Starter:

Handsensoren mit Timer

Polifix 3 Steel

Case:
powder coated steel,
matt black

Color of the doors:
stainless steel
embossed or brushed

Polifix 3 Decor

Case:
powder coated steel,
matt black

Color of the doors:
jacaranda or
oak bright decor

Polifix 3 Standard

Case & door colors:
powder coated steel,
agate-grey, graphite

Polifix 3 Color

Case:
powder coated steel,
matt black

Color of the doors:
every RAL-Color

Dimension:

56 cm x 31 cm x 85 cm
width x depth x height

Weight:

33 kg net,
36 kg gross

Brushes:

1 pre-cleaning brush,
2 polishing brushes
Ø 22 cm x 8 cm
(diameter x width)

Polish dispenser:

0.75 liter with ball valve

Power supply/motor:

230 volt
(110 volt optionally),
150 watt, 700 rpm

Starter:

hand sensor with timer





Polifix 4 Super

Gehäuse:

pulverbeschichteter Stahl,
schwarz-matt

Türausführungen:

Palisander oder Eiche hell Dekor,
V2A geprägt, V2A gebürstet oder
schwarz mit Messing-Rahmung

Abmessungen:

72 cm x 32 cm x 86 cm
Breite x Tiefe x Höhe

Gewicht:

42 kg netto, 46 kg brutto

Bürsten:

1 Vorreinigungsbürste,
3 Polierbürsten
Ø 22 cm x 8 cm
Durchmesser x Breite

Politurspender:

Eine 1-Liter Einwegflasche
mit Kugelzapfventil

Stromanschluss/Motor:

230 Volt (110 Volt als Option),
240 Watt, 750 U/min.

Starter:

Handsensord mit Timer

Case:

powder coated steel,
matt black

Design of the doors:

jacaranda or oak bright decor,
stainless steel embossed,
stainless steel brushed or
black with brass framework

Dimension:

72 cm x 32 cm x 86 cm
width x depth x height

Weight:

42 kg net, 46 kg gross

Brushes:

1 pre-cleaning brush,
3 polishing brushes
Ø 22 cm x 8 cm
diameter x width

Polish dispenser:

1 liter disposable bottle with
ball valve

Power supply/motor:

230 volt (110 volt optionally),
240 watt, 750 rpm

Starter:

hand sensor with timer



V2A, geprägt
stainless steel
embossed



V2A, gebürstet
stainless steel
brushed




schwarz mit
Messing-Rahmung
black with brass
framework



Palisander
jacaranda



Eiche hell
oak bright



verschießbare Tür (V2A, geprägt)
lockable door, stainless steel embossed

Großzügig dimensioniert beeindruckt die **Polifix 4 Super** in weiten Räumlichkeiten schon allein in optischer Hinsicht.

Doch auch die technische Ausstattung ist nicht minder beeindruckend: Innerhalb der Modelllinie ProLine ist die **Polifix 4 Super** die einzige Schuhputzmaschine, die mit insgesamt vier Bürsten ausgestattet ist, welche für ein bestechend brillantes Schuhpflege-Erlebnis sorgen.

Das elegant matt-schwarze Gehäuse kann durch die verschließbare Tür in gleicher Farbe mit massiven Messing-Applikationen, in einem warmen Holzdekor oder in moderner Edelstahlausführung elegant betont werden.

Ganz gleich, welche Designvariante die Richtige für Ihr Renommee ist, mit der **Polifix 4 Super** repräsentieren Sie Großzügigkeit, Komfort und Perfektion.

With its generous dimension the **Polifix 4 Super** is an eye-catcher in spacious rooms.

Its technical features are equally impressive. Within the ProLine series the **Polifix 4 Super** is the only machine with 4 brushes, the result of which are brilliantly shining shoes.

The elegant matt black case can be combined with different doors: matt black with brass framework, with a warm wooden or a modern stainless steel front.

Either version will represent luxury, comfort and perfection within your rooms.



Politec Solar & Polar

Gehäuse:

pulverbeschichteter Stahl
silber-metallic

Geländerfarben:

rot, blau oder schwarz, ggf. in jeder
RAL-Farbe gegen Aufpreis

Abmessungen:

66 cm x 34 cm x 114 cm
Breite x Tiefe x Höhe

Gewicht:

31 kg netto, 35 kg brutto

Bürsten:

1 Nylon-Vorreinigungsbürste,
1 weiche Wollgarn-Polierbürste
Ø 22 cm x 16 cm
Durchmesser x Breite

Politurspender:

Politec Polar: keiner
Politec Solar: 0,75-Liter
Behälter mit Kugelventil

Stromanschluss/Motor:

230 Volt (110 Volt als Option),
240 Watt, 750 U/min.

Starter:

Fußsensor mit Timer

Case:

powder coated steel,
silver metallic

Colors of the bow handle:

red, blue or black,
any RAL color at surcharge

Dimension:

66 cm x 34 cm x 114 cm
width x depth x height

Weight:

31 kg net, 35 kg gross

Brushes:

1 nylon pre-cleaning brush,
1 soft wool yarn polishing brush
Ø 22 cm x 16 cm
diameter x width

Polish dispenser:

Politec Polar: no dispenser
Politec Solar: 0.75 liter
container with ball valve

Power supply/motor:

230 volt (110 volt optionally),
240 watt, 750 rpm

Starter:

foot sensor with timer



Politec Solar, mit Haltestange enzianblau
Politec Solar, with gentian blue bow-handle



Politec Polar, mit Haltestange rot
Politec Polar, with red bow-handle

Die **Politec** Baureihe ist als Wandmontage für den Einsatz und die speziellen Bedürfnisse in hoch frequentierten Ein- und Durchgangsbereichen konzipiert. Hierbei kann zwischen der **Politec Solar** für die Anbringung im Innenbereich oder der **Politec Polar** zur Montage an Außenwänden gewählt werden. So oder so: Der Schmutz bleibt draußen!

Beide Modelle verfügen über einen ergonomisch geformten Haltebügel, der dem Benutzer zu einem sicheren Stand verhilft, gerade wenn auch mal Arbeitsschuhe gereinigt werden müssen. Die extrem großen Bürsten befreien dabei zuverlässig auch von festem Schmutz.

Ebenfalls verfügen beide Modellvarianten über die mit Sohlenabstreifern versehene Gummiwabenmatte, welche eine schnelle und effektive Reinigung bzw. Schmutzbeseitigung ermöglicht.

Our **Politec** series was designed for entrance and passage areas with a high frequency. Each version will be mounted to the wall but you have the choice between **Politec Solar** for indoor and **Politec Polar** for outdoor usage. Both solutions will make the dirt stay outside.

The ergonomic bow handle will grant firm hold to users while cleaning shoes. In particular cleansing work boots is made easy due to the very large and hard brushes.

Honeycombed rubber mats with integrated sole wipers to support the cleaning process come with both versions of the Politec.

pulverbeschichtetes Stahlgehäuse silber-metallic (RAL 9006) mit Haltestange in:
Powder coated steel, silver-metallic (RAL 9006) with bow-handle in:



rot
red
(RAL 3020)




enzianblau
gentian blue
(RAL 5010)



schwarz
black
(RAL 9005)



jede RAL-Farbe
every RAL-Color




extrem breite Bürsten
extremely wide brushes



Ronda 30 Standard, graphit
Ronda 30 Standard, graphite



graphit
graphite
(RAL 7022)



achat-grau
agate-grey
(RAL 7038)

Stilsicher präsentiert sich die **Ronda 30** als echter Klassiker unter den Schuhputzmaschinen.

Puristisches Design, Leistungsstärke und ein herausragendes Preis-Leistungsverhältnis zeichnen dieses Modell aus, welches besonders für Pensionen, Hotels oder Büros gedacht ist. Dabei beansprucht die unaufdringliche **Ronda 30** nur wenig Platz.

Ronda 30 presents itself as a real classic among shoe shine machines.

A puristic design, a powerful motor and excellent value for money are the key characteristics of this model while it still does not require too much space. Boarding houses, hotels and office and administration buildings are places where this machine is at home.



V2A, geprägt,
Steel Design
stainless steel
embossed,
Steel Design



Eiche hell
oak bright



Palisander
jacaranda



jede RAL-Farbe
every RAL-Color

Ronda 30

Ronda 30 Standard

Gehäuse:
pulverbeschichteter Stahl,
achat-grau oder graphit

Türausführung:
jeweils wie Gehäusefarbe

Ronda 30 Decor

Gehäuse:
pulverbeschichteter Stahl,
schwarz-matt

Türausführung:
Palisander (siehe Abb.)
oder Eiche hell Dekor
oder V2A oder
jede RAL-Farbe

Abmessungen:

46 cm x 30 cm x 79 cm
Breite x Tiefe x Höhe

Gewicht:

21 kg netto, 23 kg brutto

Bürsten:

1 Vorreinigungsbürste,
2 Polierbürsten
Ø 13 cm x 7 cm
(Durchmesser x Breite)

Politurspender:

0,75-Liter mit Kugelventil

Stromanschluss/Motor:

230 Volt (110 Volt als Option),
130 Watt, 1200 U/min.

Starter:

Handsensor mit Timer

Ronda 30 Standard

Case:
powder coated steel,
agate-grey or graphite

Colors of the door:
same as housing color

Ronda 30 Decor

Case:
powder coated steel,
matt black

Colors of the door:
jacaranda
or oak bright decor
or Steel Design
or every RAL-Color

Dimension:

46 cm x 30 cm x 79 cm
width x depth x height

Weight:

21 kg net, 23 kg gross

Brushes:

1 pre-cleaning brush,
2 polishing brushes
Ø 13 cm x 7 cm
(diameter x width)

Polish dispenser:

0.75 liter with ball valve

Power supply/motor:

230 volt (110 volt optionally),
130 watt, 1200 rpm


Starter:

hand sensor with timer



Ronda 30 Dekor, Palisander
Ronda 30 Decor, jacaranda

Easy Comfort



Mit der **Easy Comfort** wird die professionelle Schuhpflege auch Zuhause selbstverständlich. Kompakt, klein und außerordentlich benutzerfreundlich findet die **Easy Comfort** selbst im noch so kleinsten Winkel Platz.

Für schmutzige Schuhe sollte es jetzt also keine Ausrede mehr geben. Denn die beiden Polierbürsten und die Nylon-Vorreinigungsbürste sorgen für eine schnelle und effektive Reinigung der Schuhe und Schuhränder.

Gehäuse:
pulverbeschichteter Stahl, graphit

Abmessungen:
49 cm x 32 cm x 31 cm
Breite x Tiefe x Höhe

Gewicht:
10 kg netto, 11 kg brutto

Bürsten:
1 Vorreinigungsbürste,
2 Polierbürsten
Ø 13 cm x 6 cm
(Durchmesser x Breite)

Politurspender:
0,2 Liter mit Kunststoff-Kugelventil

Stromanschluss/Motor:
230 Volt (110 Volt als Option),
100 Watt, 1100 U/min.

Starter:
Ein/Aus Schalter auf dem Gehäuse

***Easy Comfort** brings professional shoe shine service into every home. Small, light and user friendly the **Easy Comfort** finds a place in every nook and cranny.*

Thus there are no excuses for dirty shoes any longer. Two polishing and a nylon pre-cleaning brush provide a quick and efficient cleaning and polishing of any shoe.

Case:
powder coated steel, graphite

Dimension:
49 cm x 32 cm x 31 cm
width x depth x height

Weight:
10 kg net, 11 kg gross

Brushes:
1 pre-cleaning brush,
2 polishing brushes
Ø 13 cm x 6 cm
(diameter x width)

Polish dispenser:
0.2 liter with plastic ball valve

Power supply/motor:
230 volt (110 volt optionally),
100 watt, 1100 rpm

Starter:
on/off switch on the case

graphit
graphite
(RAL 7022)



Politurspender
Polish dispenser

Individuelle Gestaltung

Schuhputzmaschinen sind vielen Menschen als stumme Diener aus dem Hotel-Bereich bestens bekannt. Warum soll nur der Hotelier seine Räumlichkeiten vor Schmutzverschleppung schützen und seinen Gästen ein sauberes Outfit anbieten?

Dienstleistung wird immer wichtiger. Eine gute Schuhputzmaschine bindet über Jahre Ihre Kunden an den Gedanken, bei Ihnen mehr zu bekommen als „nebenan“.

Bei uns bekommen Sie Schuhputzmaschinen mit Ihrem individuellen Design oder Ihrem Logo. So können Sie Ihr Unternehmen „sauber“ präsentieren.

Gerne arbeiten wir Ihnen ein individuelles Angebot aus.

Alles über die Möglichkeiten der individuellen Gestaltung können Sie in unserem Prospekt „Schuhputzmaschinen für ansprechenden Kundenservice“ nachlesen, den Sie selbstverständlich telefonisch anfordern können.



Modell Ellipse mit individuellem Design
Model Ellipse with an individual design



Modell Ellipse mit Einsatz eines TFT-Monitors
und hinterleuchtetem Logo
Model Ellipse with multimedia player
and TFT display

Pflegemittel

Spezial-Lederpolitur für Schuhputzmaschinen

Lieferbar in „farblos“ und in schwarz. Abfüllung in 1-Liter-Einwegflaschen. Die Schuhe werden durch das natürliche Lederwachs imprägniert und bleiben geschmeidig. Durch das Polieren an den weichen Wollgarn-Bürsten wird ein natürlicher Glanz erreicht. Wir empfehlen, die Politur farblos zu wählen, um alle Schuhfarben damit pflegen zu können.

Spezial-Reinigungsmittel HEUfex

HEUfex ist ein fettlösendes Reinigungsmittel zum Säubern bzw. Entfetten der Schuhputzmaschinenbürsten. Abgefüllt in 1-Liter-Einwegflaschen.



1-Liter-Einwegflaschen
1 liter disposable bottles

Individual Design

To most people, shoe shine machines are known as silent servants from their visits in hotels. But then why would only the hotel manager want to reduce transportation of dirt and why would only this business want to provide a clean and shiny environment?

Service becomes more and more important and a perfect shoe shine machine will make your customer realize he is getting that "certain something" when doing business with you. We provide shoe shine machines with your individual design or company logo that can help you present your business as "perfectly clean".

We will be glad to work out an offer meeting your demands. If you want to know more about the possibilities of an individual design, please take a look at our special catalogue: "Shoe shine machines for attractive customer service".

This catalogue can be ordered via our service hotline.

Care products

Special leather polish for shoe shine machines

Available in colorless/neutral or black; 1 liter disposable bottle. The shoes will be impregnated by the leather wax and kept smooth, the wool yarn polishing leads to a natural shining. We recommend using colorless media to be able to polish shoes of every color.

Special cleaning medium HEUfex

HEUfex is a nonfat medium for cleaning or degreasing shoe shine brushes and bristles; available in 1 liter disposable bottles.

Weiterführende Informationen

Detailliertere und spezifische Informationen zu einigen unserer Produkte können Sie schriftlich, telefonisch oder per Internet bei uns anfordern.



Reinigungsvorrichtungen für den Industrieinsatz

Saubere Lösungen für den Industrieinsatz.

Cleaning devices for industrial purposes

Clean Solutions for industrial applications.



CleanGate®

Saubere Sohlen – durch aktive Reinigung. Die automatische Reinigungsmatte für Eingangsbereiche.

CleanGate®

Clean soles by means of active cleaning. The automatic moving mat for entrance areas.



have-a-shine

Ein besonders attraktives Mietkonzept – mit Rundum-Service!

have-a-shine

An exceptional and attractive rent-out concept – includes full service package!



www.heute-gmbh.de

Das gesamte Sortiment sowie detaillierte Informationen zu unseren Produkten finden Sie auf unserer Internetseite.

The whole product range and detailed information can be found on our web page.

HEUTE-Garantie

HEUTE schläft niemals

Bereits vom ersten Moment Ihrer Überlegung an, ein HEUTE-Produkt anzuschaffen, steht Ihnen unser Team beratend zur Seite. Täglich zwischen 7.30 h und 17.00 h, freitags bis 16.00 h sind wir telefonisch für Sie da. Durch die Kommunikationsmedien Telefax und E-Mail können Sie uns jedoch „rund um die Uhr“ erreichen.

Kein Weg ist zu weit

Neben unseren Standardanlagen, die Sie in unserem Katalog finden, bieten wir Ihnen aber auch Sohlenreinigungsanlagen und spezielle Reinigungsanlagen für die Industrie ganz nach Ihren Wünschen und den Erfordernissen vor Ort an. In diesem Fall besuchen wir Sie gerne in Ihrem Werk, um Ihnen ein auf Ihre Bedürfnisse zugeschnittenes Angebot ausarbeiten zu können.

Geschwindigkeit ist keine Hexerei

Wenn Sie Ihr Wunschmodell aus unserem Katalog ausgewählt und wir Ihren Auftrag in Händen haben, ist es bei vielen Modellen möglich, den Versand an Sie noch am selben Tag vorzunehmen. Modelle in Sonderlackierung oder Sonderausstattung sind zumeist innerhalb von 8 bis 10 Tagen lieferbar. Bei Sohlenreinigungsanlagen und Reinigungsanlagen für die Industrie wird Ihr Wunschtermin mit Ihnen projektbezogen abgestimmt.

Wir vergessen Sie niemals

Wenn Sie unsere Produkte im Einsatz haben, sehen wir unsere Zuständigkeit für Ihre Belange nicht als erfüllt an. Auf unsere Schuhputzmaschinen gewähren wir Ihnen die außergewöhnlich lange Garantiezeit von bis zu 3 Jahren.

Während dieser Zeit tauschen wir alle Ersatzteile kostenlos aus, die durch einen Werksfehler unsererseits schadhaft geworden sind. Beschädigungen, die durch unsachgemäße Behandlung entstanden sind, fallen nicht unter unsere Garantieverpflichtung.

Die Nachkauf-Garantie auf alle Ersatzteile für unsere Schuhputzmaschinen beträgt 20 Jahre (!).

Alle unsere Produkte haben bei sachgemäßer Behandlung eine lange Lebensdauer. Sollten Sie dennoch ein Ersatzteil benötigen, so können wir Ihnen dieses meist noch am Tage der Bestellung zusenden.

Für alle unsere Produkte stellen wir umfangreiche Bedienungsanleitungen zur Verfügung. Auf Wunsch auch die Ersatzteillisten und Explosionszeichnungen.

Bitte beachten Sie, dass die in diesem Katalog abgebildeten Farben vom Original abweichen können.



Maschinenfabrik Heute GmbH & Co. KG

Weinsbergtalstraße 2-6 · 42657 Solingen · Germany
Postfach 100507 · 42605 Solingen · Germany
Tel.: +49 (0) 212-380 310 · Fax: +49 (0) 212-81 80 85
E-Mail: info@heute-gmbh.de · Internet: www.heute-gmbh.de

HEUTE-Guarantee

HEUTE never sleeps

From the very first moment when you consider buying a HEUTE product, our team will be ready to help. You can contact us from 7:30 a.m. to 5 p.m. (Monday to Thursday) and Fridays from 7:30 a.m. to 4 p.m. via telephone. Or you can contact us 24/7 by fax or email.

Nowhere is too far for us

Apart from the standard units, which you can find in our catalogues, we can provide you with sole cleaning units and special facilities for industrial purposes that suit your needs and local demands. In order to offer tailor-made solutions, we will visit your company and help you make the right decision.

Fast as lightning

Having chosen your desired machine from our catalogue/ website, send us your order and we shall be able to dispatch most of our models the very same day we receive your order.

Machines with a special coating or special equipment usually take 8 to 10 days. For sole cleaning units and industrial facilities, we will coordinate a date according to the phase of your project.

We care for you

When you are using our products, our work is not yet finished. Our shoe shine machines have an exceptionally long guarantee period of 3 years. During this period, we replace all spare parts at no charge, which are damaged because of faults we have made during production and assembling. Damage due to improper handling will invalidate the guarantee.

For 20 years from the date of purchase we will provide spare parts for the maintenance of your shoe shine machine!

All our products have a long lifetime expectancy on the condition that they are handled properly. However, should you need a spare part, we will normally be able to send it to you on the very same day.

All our products come with a detailed operating manual; if you wish, we can even provide the spare part lists and exploded drawings

Please keep in mind that the colors shown in this catalogue may differ from original colors.

